

ALLE COACHING WOCHEN UND DIE INHALTE IM
ÜBERBLICK

A person is lying on their back on a sandy beach, using a laptop. A straw hat and a bag are next to them. The background shows the ocean and a clear sky.

DIE ULTIMATIVE INFO BROSCHÜRE

zum **BUSINESSPRINZIP**
BY COACH CECIL
ZUM MATRIXPRINZIP

**DIE SCHRITT-FÜR-SCHRITT ANLEITUNG
FÜR DEINE FINANZIELLE UNABHÄNGIGKEIT**

BY BORIS

Impressum

schauspielprinzip.com | Zelgmatt 61 | 8132 Egg | Schweiz
Für Fragen kontaktiere mich direkt per E-Mail: matrixsupport@schauspielprinzip.com

Hinweis: Das unerlaubte Weitergeben, Verteilen und Kopieren der PDF ist strengstens untersagt und führt zu rechtlicher Verfolgung.

Hey, Boris hier...

Inflation, finanzielle Sorgen, schlecht bezahlter Job, Angst for Altersarmut, I-Zwang...!

Das sind die Sorgen vieler Menschen, um nur einige zu nennen.

Es geht darum herauszufinden, wie man dauerhaft und langfristig keine finanziellen Sorgen hat, der Altersarmut zu entfliehen und Arbeiten kann wo und wann man will ohne auf jemanden Angewiesen zu sein.

Wenn das nach einem erstrebenswerten Ziel für dich klingt, dann ist das BUSINESSPRINZIP der Weg zu deinem Ziel.

Wenn du der Schritt-für-Schritt Anleitung im BUSINESSPRINZIP folgst und die Anweisungen genau umsetzt, wirst du nie wieder finanzielle Sorgen haben. Du wirst nie wieder Angst um deine Existenz haben. Finanzielle Sorgen werden der Vergangenheit angehören. Kurz gesagt: Dein Leben wird sich um 180 Grad wenden und du wirst endlich ein glückliches und selbstbestimmtes Leben führen ohne auf einen Chef angewiesen zu sein.

Stell dir dieses Szenario mal vor...

Du stehst am Morgen auf und musst deinen nervigen Wecker nicht mehr stellen, da du finanziell frei bist und selbst entscheidest wann du aufstehst. Du hast keine Sorgen mehr wie du die Miete bezahlst.

Du bist glücklicher den je und lebst endlich dein selbstbestimmtes Traumleben in finanzieller Freiheit.

Was würde das in deinem privaten Leben bewirken?

Wie würde das deine Stimmung verändern?

Und wie würde das deine Lebensqualität verbessern?

Nun, genau diese Realität will ich in deinem Leben sehen und ich engagiere mich dafür, dir meine Unterstützung mitzugeben, sodass dieses Szenario für dich so bald wie möglich Realität wird.

Die ultimative Info Broschüre zum BUSINESSPRINZIP ist der erste Schritt dazu.



Beste Grüsse und bis bald!

Boris Vuksa

! Bonus !

Drei Dinge die über deinen Erfolg entscheiden!!

Egal in welchem Bereich du tätig bist, welchem Traum du nachgehst, du brauchst den richtigen Mindset. Erst das richtige Mindset erlaubt es dir, Dinge aus der richtigen Perspektive zu betrachten und vor allem richtig zu handeln. Mit dem entsprechenden Mindset wird dir keine Hürde zu hoch und kein Weg zu lang sein - du wirst **durchziehen, bis du dein Ziel erreichst.**

Das hast du mittlerweile im MATRIXPRINZIP gelernt! Ich gehe davon aus, dass du im MATRIXPRINZIP bist oder es schon gemacht hast.

Das MATRIXPRINZIP ist das Fundament für deinen Erfolg, und das ist unter Anderem der Mindset! Deshalb ist das MATRIXPRINZIP Voraussetzung um das BUSINESSPRINZIP zu machen!!

Aber nun zu den **Drei wichtigen Dingen die über deinen Erfolg entscheiden.** Sie sind essenziell für deinen Erfolg und du musst dir darüber im Klaren sein, bevor du dein Business startest.

Wenn du nur einen Punkt ausser Acht setzt, wirst du dein Ziel nicht erreichen!

#1 Geduld

Arbeite an deinem Ziel und stresse dich nicht. Wenn du denkst nach 2 Wochen schon Resultate zu sehen, dann muss ich dich enttäuschen. Das ist ein langfristiges Spiel und kein Schnell-reich-werden-spiel. Du musst zuerst den Samen sähen und jeden Tag Wasser geben. Es braucht lange bis du Früchte ernten kannst. Das gleiche gilt beim Business. Bleibe am Ball und habe Geduld. Alles Gute braucht Zeit und viel Geduld. Wenn du dich selbst stresst und denkst es muss schneller gehen, wirst du keinen Erfolg haben. Vertraue dem Prozess, habe Geduld und du wirst deine Früchte ernten.

#2 Anpassen

Du musst fähig sein dich der Umgebung anzupassen wie ein Kameleon. Falls du das nicht kannst, dann kann dein Business schnell ins Stocken geraten und du verlierst potentielle Kunden. Das Internet ist sehr schnelllebig. Im Online Business ändern sich Dinge sehr schnell und du musst darauf gefasst sein, wenn z. B Ad Anforderungen über die Nacht angepasst werden und deine Ad nicht mehr ausgeliefert wird und ähnliches. Damals hatten wir VHS Kassetten, die wurden abgelöst durch DVD's, heute hat man Cloud Services. Wenn du den Zug verpasst und dich nicht anpassen kannst wirst du verlieren.

#3 Gas geben und nicht Aufgeben

In meinen Augen der wichtigste Punkt überhaupt! Gas geben, gas geben, gas geben und nicht aufgeben. Immer weiter machen. Auf dem Weg zu deinem Ziel wird nicht immer alles Rund laufen. Es werden Stolpersteine erscheinen. Du wirst hinfallen, nicht nur einmal, zweimal oder dreimal. Nur die wenigsten haben Erfolg weil sie trotz allen Rückschlägen immer weiter machen und gas geben bis das Ziel erreicht ist! Sehr wichtiger Punkt!

Ich schenke dir zusätzlich einen 30 bis 60 Minuten langes Zoom Call:

- Beantwortung aller Fragen zum Businessprinzip
- Kosten des Coachings sowie die möglichen Zahlungspläne
- Ich will mich so gerne abkoppeln von diesen System, aber ich habe keine Ahnung welches Business ich machen soll!

Nach dem Call wirst du es genau wissen wie du durchstartest und welche Möglichkeiten du hast!

Falls ich dir mit dem Gespräch helfen konnte, würde es mich freuen wenn du über meinen Affiliate Link buchst!

➡ **CoachCecil nimmt jeden 1. im Monat 5 Personen in das BUSINESSPRINZIP**, damit er einen erstklassigen Support gewährleisten kann!

Hier kannst du dich über das Gewinnspiel für die Auslosung anmelden:

➡ **GEWINNSPIEL BUSINESSPRINZIP**

Bei der Anmeldung im Formular mich „Boris Vuksa“ als Ansprechperson eintragen, damit du von meinem **ultimativen Bonus** profitierst!

Zusätzlich gebe dich dir noch die Möglichkeit das Bonuspaket zu sichern, solltest du über meinen Affiliate Link buchen:

! Ultimatives Bonuspaket !

🎁 **Du bekommst meine Whapp Nummer** und kannst dich 24/7 bei mir melden.

Im Falle, das die Motivation bei dir sinkt oder du nicht weiterkommst, schreib mir und ich werde dich Motivieren damit du weitermachst und nicht aufgibst! Ich will das du dein Ziel erreichst und zusammen schaffen wir das!

🎁 **30-60 Gespräch Strategieggespräch** sobald du mit dem BUSINESSPRINZIP beginnst.

🎁 **Das BUSINESSPRINZIP hat einen ausgezeichneten SUPPORT** und dort werden alle deine Fragen beantwortet. Coach Cecil hat an alles gedacht. Aber falls dir dein innerer Schweinehund mal einen Strich durch die Rechnung macht, schreibe mir und ich werde dich motivieren!! Egal ob über whatapp Nachrichten, Sprachnachrichten oder über einen Zoom Call! **Zusammen werden wir Erfolg haben!**

🎁 **Falls der Bedarf über ein Zoom Call da ist**, dann bin ich jederzeit bereit dich zu beraten und motivieren. Mir ist jedes Mittel recht, damit du Erfolg hast.

🎁 **Du bekommst du meinen persönlichen exklusiven Q&A Katalog von den legendären Stories von Coach Cecil** mit den wichtigsten Fragen seiner Follower zum Thema Gesundheit und Finanzen inklusive Verlinkungen. (Die früheren Q&A's als noch viele Fragen zur Gesundheit gestellt wurden, darum ist dieser Katalog entsprechend Wertvoll)

🎁 **Du bekommst zusätzlich 100 Euro geschenkt**


Alle Boni erhältst du KOSTENLOS zusätzlich zum BUSINESSPRINZIP

Beachte: Nur wenn du das BUSINESSPRINZIP über meinen Link bestellst, erhältst du KOSTENFREI Zugriff auf das ultimative Bonuspaket. Dir entstehen **KEINE zusätzlichen Kosten**.

➡ Schreibe mir auf matrixsupport@schauspielprinzip.com sobald du gebucht hast und du bekommst sofort Zugriff auf dein ultimatives Bonuspaket!

➡ **GEWINNSPIEL BUSINESSPRINZIP**

Bei der Anmeldung im Formular mich „Boris Vuksa“ als Ansprechperson eintragen, damit du von meinem **zusätzlichen Bonus** profitierst!



BUSINESSPRINZIP

Eine GENAUE ANLEITUNG wie du zigtausende Euro pro Monat verdienen kannst und ENDGÜLTIG aus dem Sklavensystem austreten kannst!

Es ist ALLES drin, was du brauchst

- ➔ Gewerbeanmeldung, Info-Produkte erstellen, E-Books erstellen, Affiliate Marketing, Selbständigkeit optimieren
- ➔ Umsatz in eigenen Business steigern, komplettes Marketing mit Ads schalten, Webseite bauen, FBA, Dropshipping, eigenen Shop aufbauen und optimal vermarkten
- ➔ Kunden aus der Umgebung in das eigene Geschäft ziehen, Google Analytics, Ads analysieren und skalieren
- ➔ Beratung zum Equipment und allen Tools, die man braucht, Verkaufsstrategien, Skalieren, und so weiter...

Was dich im BUSINESSPRINZIP erwartet

- ✔ **Business-Ideen, mit denen du dich selbständig machen kannst**, wie schnell und einfach Produkte anbietest und sie vermarkten kannst
- ✔ **Alle Social Media Tricks von CoachCecil enthüllt**: Wie ich es geschafft habe hunderttausende Follower & Fans aufzubauen und wie du das auch machen kannst
- ✔ **Nie wieder Zeit gegen Geld tauschen**: So entkoppelst du das Geld von deiner Zeit (Schritt-für-Schritt wie ich es gemacht habe)
- ✔ **Komplette Marketing-Strategie**: Wie du spielend einfach deine Angebot an kaufhungrige Kunden verkaufst (und du dafür geliebt wirst)
- ✔ **Technik vereinfacht**: Genau Klick-für-Klick-Anleitung von der Idee zur fertigen Webseite, Marketing-Funnel und professionellem Social Media Auftritt
- ✔ **Equipment & Tools**: Alle Werkzeuge, die ich nutze für meine YouTube-Videos, Social Media Auftritt & Technik und wie du sie benutzt
- ✔ **Social Media Rakete**: Du lernst, wie du YouTube, Facebook und Instagram so nutzt, um jeden Tag Profite zu erwirtschaften.
- ✔ **GRATIS Bonus**: Zusätzlich erhältst du kostenfreien Zugang zu ALLEN Programmen des MAXIMUMPRINZIPS und zum MATRIXPRINZIP für 3 Jahre!

! WICHTIG für den ERFOLG ! 3 Dinge sind essentiell dass du Erfolg hast:

1. Du musst Geduld haben!
2. Du musst Anpassungsfähig sein!
3. Du musst gas geben und nicht Aufgeben!

Überblick der Coaching Wochen und der Inhalte

Mitgliederbereich

BUSINESSPRINZIP
BY COACH CECIL

[Mitgliederbereich](#)

[Mein Konto](#)

[Support](#)

[Affiliate-Partner werden](#)

[Logout](#)

Herzlich willkommen im exklusiven MITGLIEDERBEREICH


[Weiter zu den Coaching-Wochen](#) ↻

Anleitung für den Mitgliederbereich

Unterhalb findest du die einzelnen Coaching-Wochen. Klicke einfach auf die gewünschte Einheit, um auf die Coaching-Videos zuzugreifen.

Tipp: Schau dir zuerst das Video an, sodass du alle Funktionen des Mitgliederbereichs kennenlernst.

Ganz wichtig: Zieh es durch! Starte mit der ersten Coaching-Woche und halte das Momentum bis du mit dem kompletten Coaching fertig bist!



WICHTIGER HINWEIS ZUM SUPPORT

Der Support ist AUSSCHLIESSLICH über den Menüpunkt "Support" abzuwickeln. Coach Cecil macht den technischen Support nicht, deshalb bekommst du viel schneller eine Antwort, wenn du das Support-System nutzt.

COACHING-WOCHE #1

Einleitung, Basics und Grundlagen & wie du deine eigene Plattform baust

[Coaching-Woche öffnen](#) ↻

COACHING-WOCHE #2

Deine Marketing-Strategie, Funnel und welche Rolle deine Werkzeuge haben

[Coaching-Woche öffnen](#) ↻

COACHING-WOCHE #3

Funnel und Marketing-Strategie (inkl. Beispiele aus der Praxis)

[Coaching-Woche öffnen](#) ↻

COACHING-WOCHE #4

Technische Grundlage (Domain, Webhosting & WordPress)

[Coaching-Woche öffnen](#) ↻

COACHING-WOCHE #5

E-Mail aufsetzen + wie du deine eigene FreeTour erstellst

[Coaching-Woche öffnen](#) ↻

COACHING-WOCHE #6

Impressum, Datenschutzerklärung & technische Basis-Elemente

[Coaching-Woche öffnen](#) ↻

COACHING-WOCHE #7

Leadgenerierung, Bau von Landing Pages und erster Start mit Affiliate Marketing

[Coaching-Woche öffnen](#)

COACHING-WOCHE #8

Einrichtung eines vollständigen Mitgliederbereichs für deine Info-Produkte

[Coaching-Woche öffnen](#)

COACHING-WOCHE #9

Vertriebsstrategie: Video Sales Letter und Verkaufsseite

[Coaching-Einheit Woche](#)

COACHING-WOCHE #10

E-Mail-Marketing mit Soap Opera Sequence und Seinfeld E-Mails

[Coaching-Woche öffnen](#)

COACHING-WOCHE #11

Shopify (System für eCommerce & Dropshipping) und Instagram Einführung

[Coaching-Woche öffnen](#)

COACHING-WOCHE #12

Shopify Einstellungen, Produkte anlegen & Info-Produkte strukturieren

[Coaching-Woche öffnen](#)

COACHING-WOCHE #13

Rechtsformen, Firma gründen, Strukturen, Steuerberater & Anwälte finden

[Coaching-Woche öffnen](#)

COACHING-WOCHE #14

Wie du dein Webinar erstellst, designst, aufzeichnest und veröffentlichst

[Coaching-Woche öffnen](#)

COACHING-WOCHE #15

Traffic, welche Arten es gibt und wie du deine Traffic-Strategie aufbaust

[Coaching-Einheit Woche](#)

COACHING-WOCHE #16

Wie du YouTube als Traffic-Quelle nutzen kannst und dein Video-Marketing aufbaust

[Coaching-Woche öffnen](#)

COACHING-WOCHE #17

Wie du Instagram als Traffic-Quelle nutzt: Beiträge, Stories, Highlights, IGTV, Live, etc.

[Coaching-Woche öffnen](#)

COACHING-WOCHE #18

Wie du Facebook als Traffic-Quelle nutzt, bezahlte Werbung, Business Manager

[Coaching-Einheit Woche](#)

COACHING-WOCHE #19

Wie du Google Ads als Traffic-Quelle nutzt, YouTube-Kampagnen, Suchkampagnen

[Coaching-Woche öffnen](#)

COACHING-WOCHE #20

Google Analytics: Wie du deinen Traffic, Leads und Verkäufe misst

[Coaching-Woche öffnen](#)

COACHING-WOCHE #21

Podcasts: Gewinne die Zielgruppen von Apple, Google & Spotify mit deiner Stimme

[Coaching-Einheit Woche](#)

COACHING-WOCHE #22

Fallbeispiel: Ein kompletter Affiliate Marketing Funnel

[Coaching-Woche öffnen](#)

COACHING-WOCHE #23

Fallbeispiel: Ein kompletter eCommerce Funnel

[Coaching-Woche öffnen](#)

COACHING-WOCHE #24

Was ist Werbetexten und warum ist das eine Schlüsselfähigkeit im Business?

[Coaching-Einheit Woche](#)

COACHING-WOCHE #25

Verkauf & Ängste, auf dich gestellt wie KarateTiger

Coaching-Woche öffnen →

COACHING-WOCHE #26

Abschluss BUSINESSPRINZIP: Was kommt jetzt? Wie geht's weiter?

Coaching-Woche öffnen →

COACHING-WOCHE #27

Mit Facebook Ads skalieren & was zu tun ist, wenn dein Werbeaccount gesperrt wird

Coaching-Woche öffnen →

COACHING-WOCHE #28

Profi VSL Formel von einem der besten Online Marketer der Welt

Coaching-Woche öffnen →

COACHING-WOCHE #29

Amazon FBA: So startest du, worauf du achten musst und versteckte Gefahren

Coaching-Woche öffnen →

Du hast Fragen und brauchst Hilfe?

Weiter zum Support! →

Coaching-Woche #1



VIDEO #1

Intro & Potenzial

▶ Video abspielen



VIDEO #2

Vorstellung Emanuel

▶ Video abspielen



VIDEO #3

Immobilien vs. YouTube

▶ Video abspielen



VIDEO #4

Eigenverantwortung

▶ Video abspielen



VIDEO #5

Vorbereitung Konzept









▶ Video abspielen









VIDEO #6

Gerüst, Funnel, Value Ladder










▶ Video abspielen

 <p>VIDEO #7 Mein Traumkunde</p> <p>▶ Video abspielen</p>	 <p>VIDEO #8 Zwischen Mainstream & Crazy</p> <p>▶ Video abspielen</p>	 <p>VIDEO #9 Qualifikation & meine Stärken</p> <p>▶ Video abspielen</p>
 <p>VIDEO #10 Infoprodukt Marktplatz</p> <p>▶ Video abspielen</p>	 <p>VIDEO #11 Vor- & Nachteile Infoprodukt</p> <p>▶ Video abspielen</p>	 <p>VIDEO #12 Aufbau Infoprodukt</p> <p>▶ Video abspielen</p>
 <p>VIDEO #13 Gruppen & Regeln</p> <p>▶ Video abspielen</p>	 <p>VIDEO #14 Business-Mindset</p> <p>▶ Video abspielen</p>	












Coaching-Woche #2

 <p>VIDEO #1 Reichweite aufbauen</p> <p>▶ Video abspielen</p>	 <p>VIDEO #2 Equipment</p> <p>▶ Video abspielen</p>	 <p>VIDEO #3 Vor der Kamera sprechen</p> <p>▶ Video abspielen</p>
 <p>VIDEO #4 Videos schneiden</p> <p>▶ Video abspielen</p>	 <p>VIDEO #5 3 Arten von Traffic</p> <p>▶ Video abspielen</p>	 <p>VIDEO #6 Marketing-Übersicht</p> <p>▶ Video abspielen</p>





Coaching-Woche #3

 VIDEO #1 Front End Back End ▶ Video abspielen	 VIDEO #2 FreeTour 30.000€ & Jahre Zeit ! ▶ Video abspielen	 VIDEO #3 Dann würde es ja jeder schaffen ▶ Video abspielen
 VIDEO #4 Marketing-Übersicht Beispiele ▶ Video abspielen	 VIDEO #5 Traffic-Strategie Beispiele ▶ Video abspielen	 VIDEO #6 Leadgen.-Strategie Beispiele ▶ Video abspielen
 VIDEO #7 Marketing-Strategie Beispiele	 VIDEO #8 Vertriebs-Strategie Beispiele	 VIDEO #9 Profitmax.-Strategie Beispiele













Coaching-Woche #4/ #5

<p>VIDEO #1</p> <p>Ads analysieren – Aufbau</p> <p>▶ Video abspielen</p>	<p>VIDEO #2</p> <p>Tools für dein Info-Business</p> <p>▶ Video abspielen</p>	<p>VIDEO #3</p> <p>Was ist WordPress?</p> <p>▶ Video abspielen</p>
<p></p> <p>VIDEO #4</p> <p>Domain, Webserver & Datenbank</p> <p>▶ Video abspielen</p>	<p></p> <p>VIDEO #5</p> <p>Domain & Webhosting sichern</p> <p>▶ Video abspielen</p>	<p></p> <p>VIDEO #6</p> <p>WordPress installieren</p> <p>▶ Video abspielen</p>
<p></p> <p>VIDEO #7</p> <p>PHP Version aktualisieren</p> <p>▶ Video abspielen</p>	<p></p> <p>VIDEO #8</p> <p>WordPress Backup Plugin</p> <p>▶ Video abspielen</p>	<p></p> <p>VIDEO #9</p> <p>WordPress Backup einspielen</p> <p>▶ Video abspielen</p>
<p>VIDEO #1</p> <p>E-Mail-Adressen anlegen</p> <p>▶ Video abspielen</p>	<p>VIDEO #2</p> <p>E-Mail in Apple Mail</p> <p>▶ Video abspielen</p>	<p>VIDEO #3</p> <p>E-Mail in Microsoft Outlook</p> <p>▶ Video abspielen</p>
<p></p> <p>VIDEO #4</p> <p>FreeTour Tag #1</p> <p>▶ Video abspielen</p>	<p></p> <p>VIDEO #5</p> <p>FreeTour Tag #2</p> <p>▶ Video abspielen</p>	<p></p> <p>VIDEO #6</p> <p>FreeTour Tag #3</p> <p>▶ Video abspielen</p>
<p></p> <p>VIDEO #7</p> <p>FreeTour Tag #4</p> <p>▶ Video abspielen</p>	<p></p> <p>VIDEO #8</p> <p>FreeTour Tag #5</p> <p>▶ Video abspielen</p>	

Coaching-Woche #6

<p>VIDEO #1</p> <p>WordPress Updates</p> <p>▶ Video abspielen</p>	<p>VIDEO #2</p> <p>Impressum generieren</p> <p>▶ Video abspielen</p>	<p>VIDEO #3</p> <p>Datenschutzerklärung generieren</p> <p>▶ Video abspielen</p>
<p> VIDEO #4</p> <p>Google Tag Manager</p> <p>▶ Video abspielen</p>	<p> VIDEO #5</p> <p>Cookiehub installieren</p> <p>▶ Video abspielen</p>	<p> VIDEO #6</p> <p>Die „Coming-Soon-Seite“</p> <p>▶ Video abspielen</p>
<p> VIDEO #7</p> <p>Brauche ich einen Haftungsausschluss?</p> <p>▶ Video abspielen</p>		

Coaching-Woche #7

 <p>VIDEO #1 Wo sind wir? Übersicht</p> <p>▶ Video abspielen</p>	 <p>VIDEO #2 Digistore24 Registrierung</p> <p>▶ Video abspielen</p>	 <p>VIDEO #3 Affiliate-Produkt wählen</p> <p>▶ Video abspielen</p>
 <p>VIDEO #4 Affiliate-Booster</p> <p>▶ Video abspielen</p>	 <p>VIDEO #5 Pretty Links installieren</p> <p>▶ Video abspielen</p>	 <p>VIDEO #6 Einführung Leadmagnet</p> <p>▶ Video abspielen</p>
 <p>VIDEO #7 Leadmagnet Grafik</p> <p>▶ Video abspielen</p>	 <p>VIDEO #8 Leadmagnet produzieren</p> <p>▶ Video abspielen</p>	 <p>VIDEO #9 ThriveThemes Registrierung</p> <p>▶ Video abspielen</p>
 <p>VIDEO #10 ThriveThemes installieren</p> <p>▶ Video abspielen</p>	 <p>VIDEO #11 ThriveThemes Vorlage erstellen</p> <p>▶ Video abspielen</p>	 <p>VIDEO #12 ActiveCampaign Registrierung</p> <p>▶ Video abspielen</p>



VIDEO #13
ActiveCampaign einstellen

▶ Video abspielen



VIDEO #14
ActiveCampaign Liste anlegen

▶ Video abspielen



VIDEO #15
ActiveCampaign & ThriveThemes

▶ Video abspielen



VIDEO #16
Download-Seite erstellen

▶ Video abspielen



VIDEO #17
FreeTour-Seite erstellen

▶ Video abspielen



VIDEO #18
Bestätigungs-Seite erstellen

▶ Video abspielen



VIDEO #19
Landing Page erstellen

▶ Video abspielen



VIDEO #20
ActiveCampaign DOI Prozess

▶ Video abspielen



VIDEO #21
ActiveCampaign Weitere Listen


▶ Video abspielen



VIDEO #22
Kontakte manuell bearbeiten

▶ Video abspielen

Ergänzende Video



VIDEO #1
Pretty Links – neue Ansicht













▶ Video abspielen











VIDEO #1
WordPress Startseite einstellen

▶ Video abspielen













Coaching-Woche #8

<p>VIDEO #1</p> <p>Übersicht</p> <p>▶ Video abspielen</p>	<p>VIDEO #2</p> <p>Mitgliederbereich Beispiel</p> <p>▶ Video abspielen</p>	<p>VIDEO #3</p> <p>Digimember installieren</p> <p>▶ Video abspielen</p>
<p> VIDEO #4</p> <p>Digimember Einstellungen</p> <p>▶ Video abspielen</p>	<p> VIDEO #5</p> <p>Digimember Produkt anlegen</p> <p>▶ Video abspielen</p>	<p> VIDEO #6</p> <p>Mitgliederbereich bauen</p> <p>▶ Video abspielen</p>
<p> VIDEO #7</p> <p>Login-Seite bauen</p> <p>▶ Video abspielen</p>	<p> VIDEO #8</p> <p>Logout-Seite bauen</p> <p>▶ Video abspielen</p>	<p> VIDEO #9</p> <p>Konto-Seite bauen</p> <p>▶ Video abspielen</p>
<p> VIDEO #10</p> <p>Digistore24-Produkt anlegen</p> <p>▶ Video abspielen</p>	<p> VIDEO #11</p> <p>Digimember & ActiveCampaign</p> <p>▶ Video abspielen</p>	<p> VIDEO #12</p> <p>Video-Seiten anlegen</p> <p>▶ Video abspielen</p>
<p> VIDEO #13</p> <p>Mitgliedermenü erstellen</p> <p>▶ Video abspielen</p>	<p> VIDEO #14</p> <p>Prozess testen</p> <p>▶ Video abspielen</p>	<p> VIDEO #15</p> <p>Digistore24 Produkt genehmigen</p> <p>▶ Video abspielen</p>







Coaching-Woche #9

VIDEO #1 Übersicht Video abspielen	VIDEO #2 Verkaufsseite Beispiel Video abspielen	VIDEO #3 VSL Beispiel Video abspielen
 VIDEO #4 Verkaufsseite Aufbau Video abspielen	 VIDEO #5 VSL-Seite Aufbau Video abspielen	 VIDEO #6 VSL Formel Video abspielen
 VIDEO #7 VSL in Slides umwandeln Video abspielen	 VIDEO #8 VSL aufnehmen Video abspielen	 VIDEO #9 VSL hochladen Video abspielen
 VIDEO #10 VSL-Seite bauen Video abspielen	 VIDEO #11 Verkaufsseite bauen Video abspielen	

Coaching-Woche #10/ #11

 <p>VIDEO #1 Übersicht</p> <p>▶ Video abspielen</p>	 <p>VIDEO #2 E-Mail-Marketing</p> <p>▶ Video abspielen</p>	 <p>VIDEO #3 Beispiel Soap Opera Sequence</p> <p>▶ Video abspielen</p>
 <p>VIDEO #4 Beispiel Seinfeld E-Mail</p> <p>▶ Video abspielen</p>	 <p>VIDEO #5 Soap Opera verfassen</p> <p>▶ Video abspielen</p>	 <p>VIDEO #6 Soap Opera einstellen</p> <p>▶ Video abspielen</p>
 <p>VIDEO #7 Seinfeld E-Mail verfassen & senden</p>		
<p>VIDEO #1 Übersicht</p> <p>▶ Video abspielen</p>	<p>VIDEO #2 Shopify registrieren</p> <p>▶ Video abspielen</p>	<p>VIDEO #3 Shopify Themes</p> <p>▶ Video abspielen</p>
 <p>VIDEO #4 Shopify Rechtstexte</p> <p>▶ Video abspielen</p>	 <p>VIDEO #5 Shopify Domain verbinden</p> <p>▶ Video abspielen</p>	 <p>VIDEO #6 Landing Page vorbereiten</p> <p>▶ Video abspielen</p>
 <p>VIDEO #7 Instabio</p> <p>▶ Video abspielen</p>	 <p>VIDEO #8 Instagram Willkommensnachrichten</p> <p>▶ Video abspielen</p>	

Coaching-Woche #12

<p>VIDEO #1</p> <p>WordPress Domain ändern</p> <p>▶ Video abspielen</p>	<p>VIDEO #2</p> <p>Info-Produkt starten/strukturieren</p> <p>▶ Video abspielen</p>	<p>VIDEO #3</p> <p>eBook bearbeiten & exportieren</p> <p>▶ Video abspielen</p>
 <p>VIDEO #4</p> <p>Shopify Produkt anlegen</p> <p>▶ Video abspielen</p>	 <p>VIDEO #5</p> <p>Shopify Zahlungsmöglichkeiten</p> <p>▶ Video abspielen</p>	 <p>VIDEO #6</p> <p>Shopify Versandtarife</p> <p>▶ Video abspielen</p>
 <p>VIDEO #7</p> <p>Shopify Einstellung Rechtstexte</p> <p>▶ Video abspielen</p>	 <p>VIDEO #8</p> <p>Shopify Rabatte</p> <p>▶ Video abspielen</p>	 <p>VIDEO #9</p> <p>Shopify Dropshipping App</p> <p>▶ Video abspielen</p>

Coaching-Woche #13

VIDEO #1
Rechtliche Hinweise
[▶ Video abspielen](#)

VIDEO #2
Milliardäre & Steuern
[▶ Video abspielen](#)

VIDEO #3
Natürliche & juristische Personen
[▶ Video abspielen](#)




VIDEO #4
Rechtsformen in Österreich
[▶ Video abspielen](#)




VIDEO #5
Rechtsformen in Deutschland
[▶ Video abspielen](#)



VIDEO #6
Die Amerikanische LLC
[▶ Video abspielen](#)



VIDEO #7
Verein
[▶ Video abspielen](#)



VIDEO #8
Strukturen & Holdings
[▶ Video abspielen](#)



VIDEO #9
Wie würde ich es machen?
[▶ Video abspielen](#)

VIDEO #10
Wie finde ich einen Steuerberater?
[▶ Video abspielen](#)

VIDEO #11
Wie finde ich einen Anwalt?
[▶ Video abspielen](#)

VIDEO #12
Einzelunternehmen gründen
[▶ Video abspielen](#)



VIDEO #13
GmbH gründen
[▶ Video abspielen](#)



VIDEO #14
Wie eröffne ich ein Geschäftskonto?
[▶ Video abspielen](#)









VIDEO #15
Daten aktualisieren
[▶ Video abspielen](#)











VIDEO #16
Steuerparadiese
[▶ Video abspielen](#)












Coaching-Woche #14

<p>VIDEO #1</p> <p>Übersicht</p> <p>▶ Video abspielen</p>	<p>VIDEO #2</p> <p>Was ist ein Webinar?</p> <p>▶ Video abspielen</p>	<p>VIDEO #3</p> <p>Beispiel aus der Praxis</p> <p>▶ Video abspielen</p>
 <p>VIDEO #4</p> <p>Der Prozess</p> <p>▶ Video abspielen</p>	 <p>VIDEO #5</p> <p>Webinar-Formel</p> <p>▶ Video abspielen</p>	 <p>VIDEO #6</p> <p>Webinar-Design</p> <p>▶ Video abspielen</p>
 <p>VIDEO #7</p> <p>Webinar aufzeichnen</p> <p>▶ Video abspielen</p>	 <p>VIDEO #8</p> <p>Handbrake</p> <p>▶ Video abspielen</p>	 <p>VIDEO #9</p> <p>Webinar hochladen</p> <p>▶ Video abspielen</p>































Coaching-Woche #15

<p>VIDEO #1</p> <p>Übersicht</p> <p>▶ Video abspielen</p>	<p>VIDEO #2</p> <p>Was ist Traffic?</p> <p>▶ Video abspielen</p>	<p>VIDEO #3</p> <p>2 Arten von Traffic</p> <p>▶ Video abspielen</p>
 <p>VIDEO #4</p> <p>Die tödliche Zahl</p> <p>▶ Video abspielen</p>	 <p>VIDEO #5</p> <p>3 Kategorien von Traffic</p> <p>▶ Video abspielen</p>	 <p>VIDEO #6</p> <p>Traffic, den du verdienst</p> <p>▶ Video abspielen</p>
 <p>VIDEO #7</p> <p>Traffic, den du kontrollierst</p> <p>▶ Video abspielen</p>	 <p>VIDEO #8</p> <p>Traffic, den du besitzt</p> <p>▶ Video abspielen</p>	 <p>VIDEO #9</p> <p>Traffic-Spion</p> <p>▶ Video abspielen</p>
 <p>VIDEO #10</p> <p>Zielgruppen-Avatar</p> <p>▶ Video abspielen</p>	 <p>VIDEO #11</p> <p>Outline für Creatives</p> <p>▶ Video abspielen</p>	

Coaching-Woche #16

<p>VIDEO #1</p> <p>Übersicht</p> <p>▶ Video abspielen</p>	<p>VIDEO #2</p> <p>Was wollen wir mit YouTube?</p> <p>▶ Video abspielen</p>	<p>VIDEO #3</p> <p>Arten von Videos</p> <p>▶ Video abspielen</p>
 <p>VIDEO #4</p> <p>Aufbau YouTube-Videos</p> <p>▶ Video abspielen</p>	 <p>VIDEO #5</p> <p>YouTube-Kanal erstellen</p> <p>▶ Video abspielen</p>	 <p>VIDEO #6</p> <p>YouTube-Kanal Banner</p> <p>▶ Video abspielen</p>
 <p>VIDEO #7</p> <p>Content Marketing Plan</p> <p>▶ Video abspielen</p>	 <p>VIDEO #8</p> <p>Keyword Recherche</p> <p>▶ Video abspielen</p>	 <p>VIDEO #9</p> <p>Titel & Dateinamen</p> <p>▶ Video abspielen</p>
<p>VIDEO #10</p> <p>Beschreibung</p> <p>▶ Video abspielen</p>	<p>VIDEO #11</p> <p>Tags</p> <p>▶ Video abspielen</p>	<p>VIDEO #12</p> <p>Thumbnail</p> <p>▶ Video abspielen</p>
 <p>VIDEO #13</p> <p>Thumbnail Funktion freischalten</p> <p>▶ Video abspielen</p>	 <p>VIDEO #14</p> <p>Videos hochladen</p> <p>▶ Video abspielen</p>	 <p>VIDEO #15</p> <p>Top Kommentar</p> <p>▶ Video abspielen</p>
 <p>VIDEO #16</p> <p>Video veröffentlichen</p> <p>▶ Video abspielen</p>	 <p>VIDEO #17</p> <p>Playlists</p> <p>▶ Video abspielen</p>	

Coaching-Woche #17

 <p>VIDEO #1 Übersicht ▶ Video abspielen</p>	 <p>VIDEO #2 Zielsetzung für Instagram ▶ Video abspielen</p>	 <p>VIDEO #3 Social Media Produzent ▶ Video abspielen</p>
 <p> VIDEO #4 Funktionsübersicht ▶ Video abspielen</p>	 <p> VIDEO #5 Account erstellen ▶ Video abspielen</p>	 <p> VIDEO #6 Bio ▶ Video abspielen</p>
 <p> VIDEO #7 Zielgruppe finden ▶ Video abspielen</p>	 <p> VIDEO #8 Post erstellen ▶ Video abspielen</p>	 <p> VIDEO #9 Post veröffentlichen ▶ Video abspielen</p>
 <p>VIDEO #10 Stories erstellen ▶ Video abspielen</p>	 <p>VIDEO #11 Stories schneiden & veröffentlichen ▶ Video abspielen</p>	 <p>VIDEO #12 Highlight anlegen ▶ Video abspielen</p>
 <p> VIDEO #13 Highlight Vorschau erstellen ▶ Video abspielen</p>	 <p> VIDEO #14 Highlight Vorschau hochladen ▶ Video abspielen</p>	 <p> VIDEO #15 Vorschau Werbung ▶ Video abspielen</p>
 <p> VIDEO #16 IGTV ▶ Video abspielen</p>	 <p> VIDEO #17 Instagram Live ▶ Video abspielen</p>	 <p> VIDEO #18 Content Marketing Plan ▶ Video abspielen</p>












VIDEO #19





Tipps für Instagram Stories

 Video abspielen







Coaching-Woche #18

VIDEO #1 Übersicht Video abspielen	VIDEO #2 Zielsetzung für Facebook Video abspielen	VIDEO #3 Business Manager einrichten Video abspielen
 VIDEO #4 Seite einrichten Video abspielen	 VIDEO #5 Instagram-Konto verbinden Video abspielen	 VIDEO #6 Werbekonto einrichten Video abspielen
 VIDEO #7 Werberichtlinien Video abspielen	 VIDEO #8 Pixel einrichten Video abspielen	 VIDEO #9 Custom Audiences einrichten Video abspielen
 VIDEO #10 Custom Conversion einrichten Video abspielen	 VIDEO #11 Creative erstellen Video abspielen	 VIDEO #12 Kampagne einrichten Video abspielen






Ergänzende Video

 VIDEO #1 Facebook Business Manager – Domain verifizieren Video abspielen	 VIDEO #2 Was ist eine Facebook Conversion API? Video abspielen	 VIDEO #3 Facebook Conversion API auf WordPress installieren Video abspielen
 VIDEO #4 Facebook Conversion Events hinzufügen Video abspielen		









Coaching-Woche #19

<p>VIDEO #1</p> <p>Übersicht</p> <p>▶ Video abspielen</p>	<p>VIDEO #2</p> <p>Zielsetzung für Google Ads</p> <p>▶ Video abspielen</p>	<p>VIDEO #3</p> <p>Google Ads Platzierungen</p> <p>▶ Video abspielen</p>
 <p>VIDEO #4</p> <p>Google Ads Konto einrichten</p> <p>▶ Video abspielen</p>	 <p>VIDEO #5</p> <p>Conversion einrichten</p> <p>▶ Video abspielen</p>	 <p>VIDEO #6</p> <p>YouTube Kampagne einrichten</p> <p>▶ Video abspielen</p>
 <p>VIDEO #7</p> <p>Suchkampagne einrichten</p> <p>▶ Video abspielen</p>	 <p>VIDEO #8</p> <p>Display Ads einrichten</p> <p>▶ Video abspielen</p>	 <p>VIDEO #9</p> <p>Analysieren & optimieren</p> <p>▶ Video abspielen</p>









Coaching-Woche #20

<p>VIDEO #1</p> <p>Übersicht</p> <p>▶ Video abspielen</p>	<p>VIDEO #2</p> <p>Was ist Google Analytics?</p> <p>▶ Video abspielen</p>	<p>VIDEO #3</p> <p>Google Analytics Konto erstellen</p> <p>▶ Video abspielen</p>
 <p>VIDEO #4</p> <p>Tag einrichten (WordPress)</p> <p>▶ Video abspielen</p>	 <p>VIDEO #5</p> <p>Tag einrichten (Digistore24)</p> <p>▶ Video abspielen</p>	 <p>VIDEO #6</p> <p>Tag einrichten (Shopify)</p> <p>▶ Video abspielen</p>
 <p>VIDEO #7</p> <p>Conversion/Ereignis hinterlegen</p> <p>▶ Video abspielen</p>	 <p>VIDEO #8</p> <p>Zahlen ablesen & Aktionen</p> <p>▶ Video abspielen</p>	










Coaching-Woche #21

<p>VIDEO #1</p> <p>Übersicht</p> <p>▶ Video abspielen</p>	<p>VIDEO #2</p> <p>Was ist ein Podcast?</p> <p>▶ Video abspielen</p>	<p>VIDEO #3</p> <p>Arten von Podcasts</p> <p>▶ Video abspielen</p>
 <p>VIDEO #4</p> <p>Geld verdienen mit Podcasts</p> <p>▶ Video abspielen</p>	 <p>VIDEO #5</p> <p>Equipment für Podcasts</p> <p>▶ Video abspielen</p>	 <p>VIDEO #6</p> <p>Aufnehmen, bearbeiten, Export</p> <p>▶ Video abspielen</p>
 <p>VIDEO #7</p> <p>Podcast Cover</p> <p>▶ Video abspielen</p>	 <p>VIDEO #8</p> <p>Hochladen</p> <p>▶ Video abspielen</p>	 <p>VIDEO #9</p> <p>Apple Podcasts</p> <p>▶ Video abspielen</p>
 <p>VIDEO #10</p> <p>Google Podcasts</p> <p>▶ Video abspielen</p>	 <p>VIDEO #11</p> <p>Spotify Podcasts</p> <p>▶ Video abspielen</p>	







Coaching-Woche #22

<p>VIDEO #1</p> <p>Übersicht</p> <p>▶ Video abspielen</p>	<p>VIDEO #2</p> <p>Mein Affiliate Marketing Funnel</p> <p>▶ Video abspielen</p>	<p>VIDEO #3</p> <p>Richtigen Leadmagnet wählen</p> <p>▶ Video abspielen</p>
 <p>VIDEO #4</p> <p>Leadmagnet erstellen</p> <p>▶ Video abspielen</p>	 <p>VIDEO #5</p> <p>E-Mail-Liste anlegen</p> <p>▶ Video abspielen</p>	 <p>VIDEO #6</p> <p>Grafik für Leadmagnet</p> <p>▶ Video abspielen</p>
 <p>VIDEO #7</p> <p>Landing Page erstellen</p> <p>▶ Video abspielen</p>	 <p>VIDEO #8</p> <p>Dankeseite erstellen</p> <p>▶ Video abspielen</p>	 <p>VIDEO #9</p> <p>Download-Seite erstellen</p> <p>▶ Video abspielen</p>
 <p>VIDEO #10</p> <p>E-Mail-Serie</p> <p>▶ Video abspielen</p>	 <p>VIDEO #11</p> <p>Facebook Kampagne erstellen</p> <p>▶ Video abspielen</p>	

Coaching-Woche #23

<p>VIDEO #1</p> <p>Übersicht</p> <p>▶ Video abspielen</p>	<p>VIDEO #2</p> <p>Möglichkeiten im eCommerce</p> <p>▶ Video abspielen</p>	<p>VIDEO #3</p> <p>3 Großhändler (+ andere finden)</p> <p>▶ Video abspielen</p>
 <p>VIDEO #4</p> <p>Gefahren bei Dropshipping in China</p> <p>▶ Video abspielen</p>	 <p>VIDEO #5</p> <p>Zielgruppe definieren</p> <p>▶ Video abspielen</p>	 <p>VIDEO #6</p> <p>Produktpalette</p> <p>▶ Video abspielen</p>
 <p>VIDEO #7</p> <p>Printful Account registrieren</p> <p>▶ Video abspielen</p>	 <p>VIDEO #8</p> <p>Shopify mit Printful verbinden</p> <p>▶ Video abspielen</p>	 <p>VIDEO #9</p> <p>Produkte anlegen</p> <p>▶ Video abspielen</p>
 <p>VIDEO #10</p> <p>Leadgenerierung</p> <p>▶ Video abspielen</p>	 <p>VIDEO #11</p> <p>E-Mail-Funnel</p> <p>▶ Video abspielen</p>	 <p>VIDEO #12</p> <p>Facebook Ads schalten</p> <p>▶ Video abspielen</p>

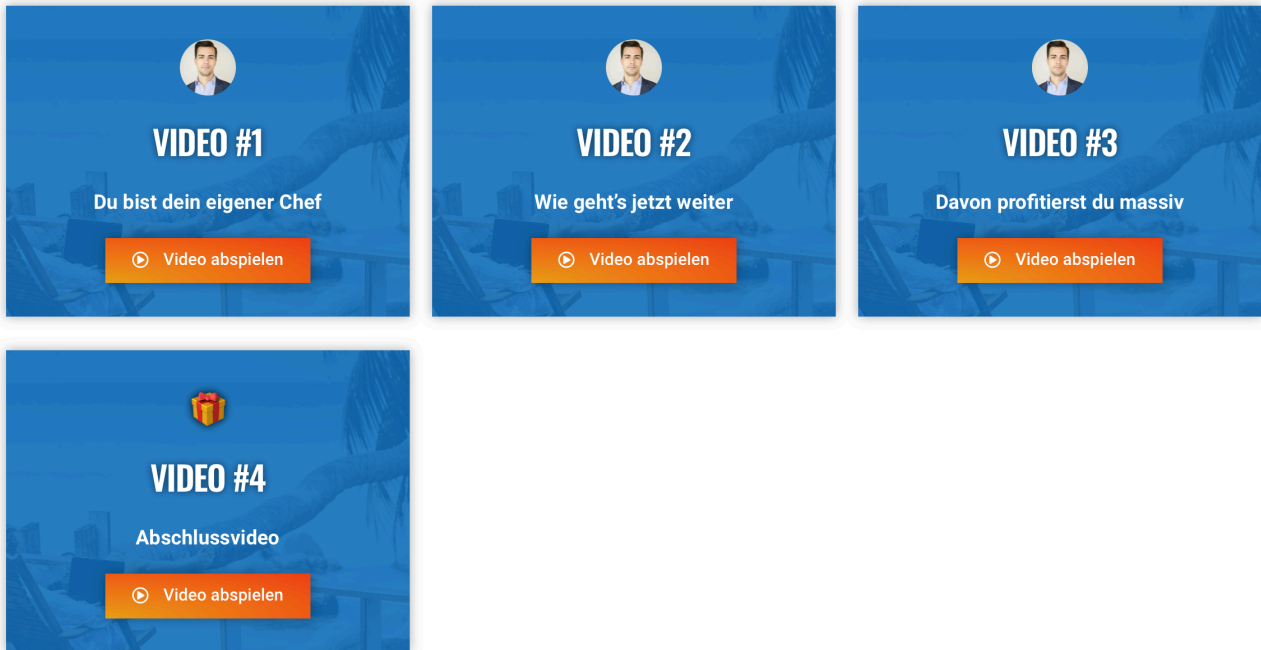
Coaching-Woche #24

 <p>VIDEO #1 Übersicht</p> <p>▶ Video abspielen</p>	 <p>VIDEO #2 Was ist Werbetexten?</p> <p>▶ Video abspielen</p>	 <p>VIDEO #3 Zielgruppen-Blatt</p> <p>▶ Video abspielen</p>
 <p>VIDEO #4 WhatsApp Style</p> <p>▶ Video abspielen</p>	 <p>VIDEO #5 Wie fange ich an?</p> <p>▶ Video abspielen</p>	 <p>VIDEO #6 Wichtige Regeln</p> <p>▶ Video abspielen</p>

Coaching-Woche #25

 <p>VIDEO #1 Verkauf & Ängste</p> <p>▶ Video abspielen</p>	 <p>VIDEO #2 Auf dich gestellt wie KarateTiger</p> <p>▶ Video abspielen</p>
--	---

Coaching-Woche #26



Three video thumbnails for Coaching-Woche #26, each featuring a circular profile picture of a man in a suit. The first row contains three thumbnails: VIDEO #1 (Du bist dein eigener Chef), VIDEO #2 (Wie geht's jetzt weiter), and VIDEO #3 (Davon profitierst du massiv). The second row contains one thumbnail: VIDEO #4 (Abschlussvideo). Each thumbnail has a blue background with a faint office scene and an orange 'Video abspielen' button at the bottom.

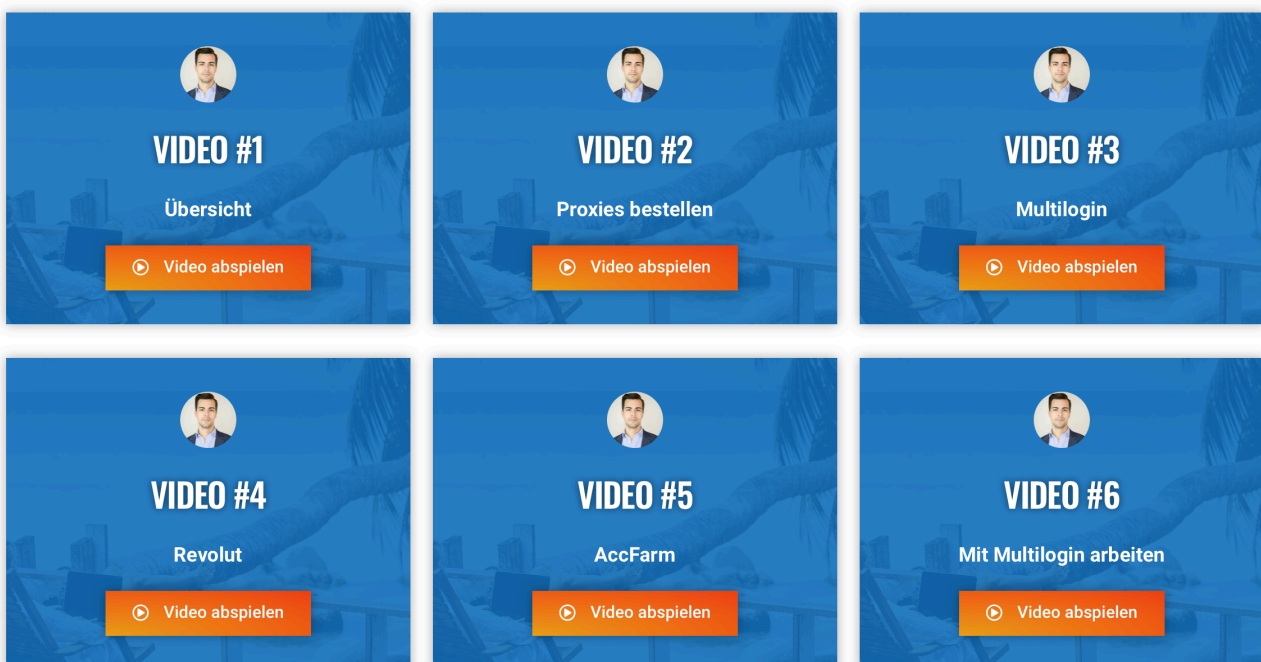
VIDEO #1
Du bist dein eigener Chef
Video abspielen

VIDEO #2
Wie geht's jetzt weiter
Video abspielen

VIDEO #3
Davon profitierst du massiv
Video abspielen

VIDEO #4
Abschlussvideo
Video abspielen

Coaching-Woche #27



Six video thumbnails for Coaching-Woche #27, arranged in two rows of three. Each thumbnail features a circular profile picture of a man in a suit. The first row contains: VIDEO #1 (Übersicht), VIDEO #2 (Proxies bestellen), and VIDEO #3 (Multilogin). The second row contains: VIDEO #4 (Revolut), VIDEO #5 (AccFarm), and VIDEO #6 (Mit Multilogin arbeiten). Each thumbnail has a blue background with a faint office scene and an orange 'Video abspielen' button at the bottom.

VIDEO #1
Übersicht
Video abspielen

VIDEO #2
Proxies bestellen
Video abspielen

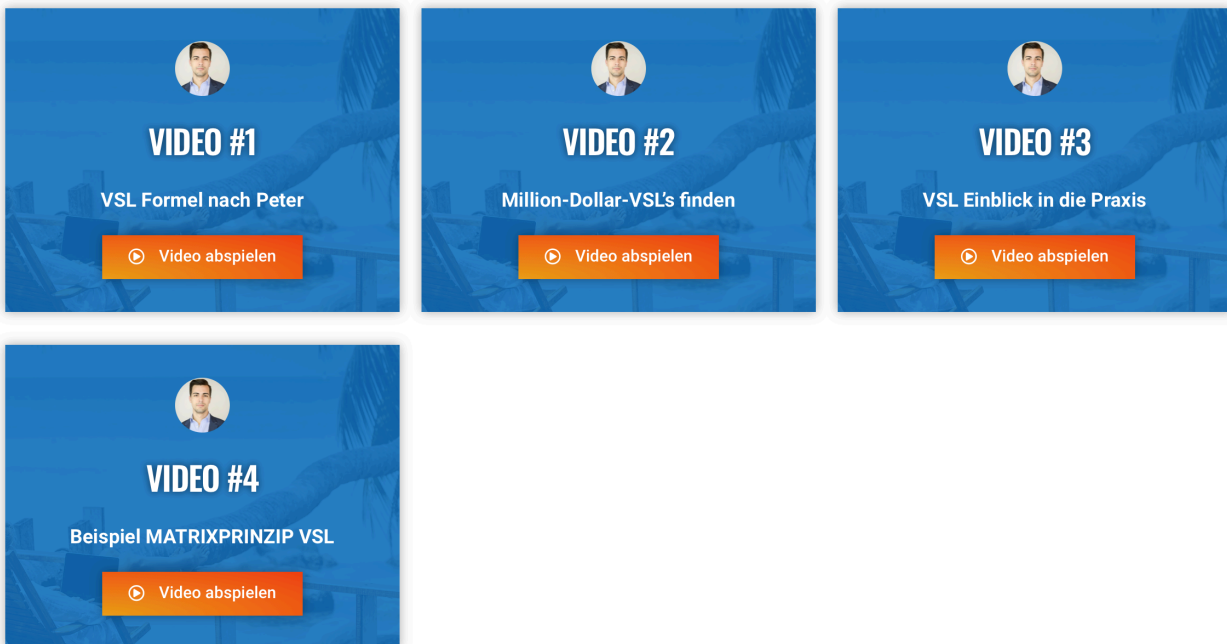
VIDEO #3
Multilogin
Video abspielen

VIDEO #4
Revolut
Video abspielen

VIDEO #5
AccFarm
Video abspielen

VIDEO #6
Mit Multilogin arbeiten
Video abspielen

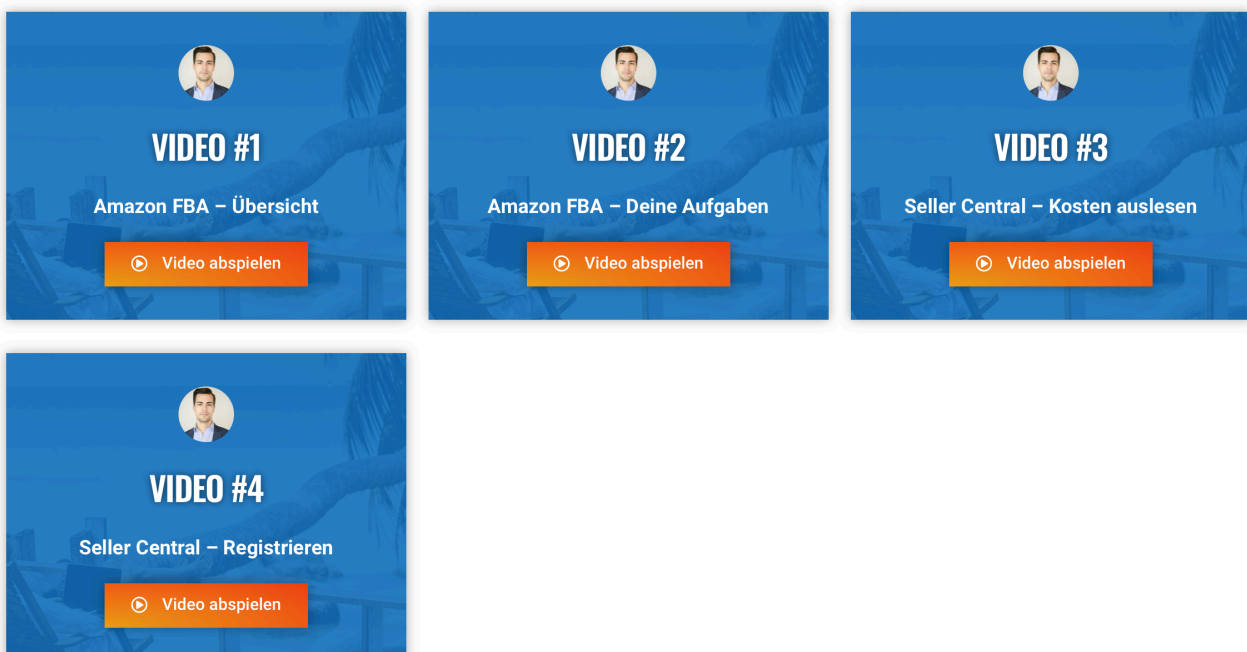
Coaching-Woche #28



Four video thumbnails for Coaching-Woche #28, each featuring a circular profile picture of a man and a play button icon. The thumbnails are arranged in two rows: the first row contains three thumbnails, and the second row contains one centered thumbnail.

- VIDEO #1**
VSL Formel nach Peter
Video abspielen
- VIDEO #2**
Million-Dollar-VSLs finden
Video abspielen
- VIDEO #3**
VSL Einblick in die Praxis
Video abspielen
- VIDEO #4**
Beispiel MATRIXPRINZIP VSL
Video abspielen







Coaching-Woche #29



Four video thumbnails for Coaching-Woche #29, each featuring a circular profile picture of a man and a play button icon. The thumbnails are arranged in two rows: the first row contains three thumbnails, and the second row contains one centered thumbnail.

- VIDEO #1**
Amazon FBA – Übersicht
Video abspielen
- VIDEO #2**
Amazon FBA – Deine Aufgaben
Video abspielen
- VIDEO #3**
Seller Central – Kosten auslesen
Video abspielen
- VIDEO #4**
Seller Central – Registrieren
Video abspielen

Mindset Bereich

 <p>VIDEO #1</p> <p>Nicht aufgeben! Nur eine Person kann dich bremsen</p> <p>▶ Video abspielen</p>	 <p>VIDEO #2</p> <p>Du darfst noch keinen Erfolg haben</p> <p>▶ Video abspielen</p>	 <p>VIDEO #3</p> <p>Es hängt alles zusammen !</p> <p>▶ Video abspielen</p>
 <p>VIDEO #4</p> <p>Hefutig! KONZENTRIER dich !</p> <p>▶ Video abspielen</p>	 <p>VIDEO #5</p> <p>Tipps Affiliate Marketing</p> <p>▶ Video abspielen</p>	 <p>VIDEO #6</p> <p>Fehler ! Spricht mit NIEMANDEM</p> <p>▶ Video abspielen</p>

Ende Dezember 2020 hat mir Coach Cecil in Dubai persönlich den letzten Kick gegeben ein Online Coaching für Schauspieler zu erstellen. Als Resultat dessen habe ich angefangen fleissig am Fundament für das Coaching zu arbeiten. Seit dem 1.11.2021 bin ich im BUSINESSPRINZIP, dank dem es mir innerhalb von kurzer Zeit möglich war, mein Coaching auf die Beine zu stellen.

Ohne das MATRIXPRINZIP, dem Fundament für das BUSINESSPRINZIP wäre das nie möglich gewesen.


Gleichzeitig empfehle ich alle Programme von Coach Cecil weiter und freue mich, wenn ich auch dir helfen kann, dich persönlich so krass zu transformieren und dich aus dem Hamsterrad zu befreien.

Gerne erzähle ich dir in einem persönlichen Gespräch mehr darüber.

Wie wäre es, wenn du endlich aus diesem Sklavensystem befreit und finanziell Frei wirst?

Das BUSINESSPRINZIP bietet die perfekte Anleitung dafür!

Du musst dich nur für deine persönliche Transformation und das Leben in Freiheit entscheiden.



Klicke jetzt unterhalb auf den Link und du erhältst

➔ [Zugriff auf das ultimative Bonuspaket](#)

➔ **GEWINNSPIEL BUSINESSPRINZIP**

Bei der Anmeldung im Formular mich „Boris Vuksa“ als Ansprechperson nennen, damit du von meinem **zusätzlichen Bonus** profitierst!

➔ Schreibe mir auf matrixsupport@schauspielprinzip.com sobald du gebucht hast und du bekommst sofort Zugriff auf dein Bonuspaket!

Folge mir auch auf:

[Instagram](#)

[Youtube](#)

[Website](#)